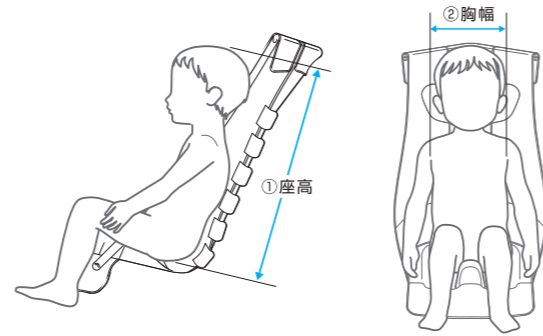


□ サイズ適応表

項目	サイズ	SS	S	M
① 座高		35~65cm	40~70cm	45~75cm
② 胸幅		20~27cm	22~30cm	25~35cm
対象年齢		3歳~5歳	5歳~8歳	7歳~10歳
適応体重		25kg	25kg	30kg
対応身長		80~110cm	110~130cm	120~140cm



# sucre COPAN

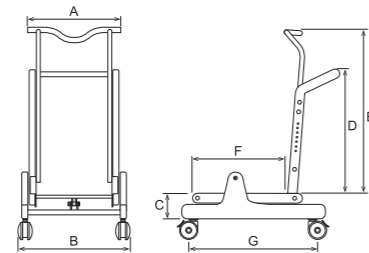
シュクレコパン

室内用木製座位保持装置  
背張り調整タイプ

□ 基本フレーム寸法表

サイズ別標準仕様

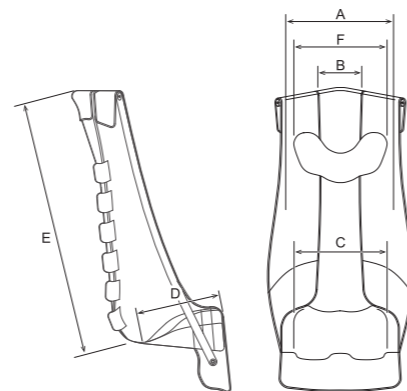
項目	サイズ	SS	S	M
A 幅		340	340	390
B 幅		398	398	448
C 高さ		100	100	100
D 背フレーム高さ		560	560	560
E 背パイプ高さ		740	790	840
F 座フレーム長さ		340	370	400
G ホイールベース長さ		434	434	484



□ インナー寸法表

サイズ別標準仕様

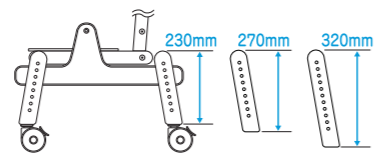
項目	サイズ	SS	S	M
A 幅		300	300	350
B 幅		130	150	170
C 幅		200	230	260
D 奥行		170~245	200~290	230~320
E 高さ		650	700	750
F 幅		260	260	290



各サイズ共通仕様

ティルト角度	-5°~35°
背角度	95°
テーブル角度	-5°~15°
座面~床面	190~390mm
高さ調整脚部	230mm・270mm・320mm
アームレスト高さ調整	160mm (穴9ヶ 20mmピッチ)

高さ調整脚部図

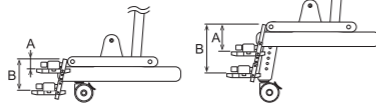


脚部別 足台サイズ

脚部	最短A	最長B	調整ピッチ
脚部なし	55	130	20
脚部 230	55	170	
脚部 270	115	210	
脚部 320	115	250	

脚部なし図

脚部あり図



※木材の特性上、環境や季節の変化によって品質が多少異なる場合があります。また、製品改良のため予告なく仕様変更することがあります。予めご了承ください。



上肢保持付き前受けロール

**Roissant**  
クロワッサン

シュクレコパンと一緒にクロワッサンを使うと  
より腕の位置が安定し、手を動かしやすいです。



業者さまへ

**sucre COPAN**  
シュクレコパン

新しくなったシュクレコパンは  
座面クッション無しの仕様も  
お選びいただけます。

※座面クッション無しの場合、調整パッドも付属しません。

※完成用部品の価格変更に伴い  
本年度(令和3年4月)から  
シュクレコパンの価格も  
変更になりました。



座位保持装置 制度利用可能

# NEW MODEL DEBUT!

ご希望にお応えして  
座面クッション  
取り外しタイプ  
**新登場!**

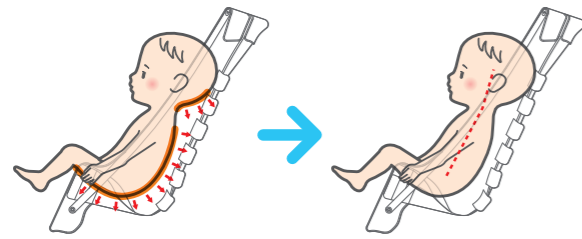


シュクレコパン

# SUCRE COPAN

シュクレコパンは姿勢理論に基づいてできた  
室内用の木製座位保持装置 背張り調整タイプです。

シート全体に体重を分散するので疲れにくく座れます。  
また、ハンモックのようにつつみ込まれるので  
体幹が安定しやすくなります。



体重を分散

体幹が安定



右: ベージュ&チャコール (基本色)  
左: シュアードレッド (オーダー色)



## シーティング部分の特長

### ◎それぞれ調整可能な独立シート(3分割シート)

シュクレコパンのシート部は左右のシート(サイドシート)と中央のシート(センターシート)がそれぞれ独立した構造をしており3分割されています。

#### サイドシート

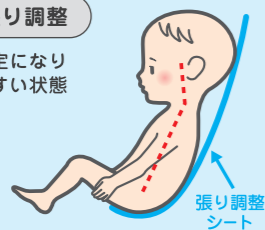
左右のサイドシートがそれぞれに調整できるので左右非対称に合わせることができます。

#### センターシート

センターシートの張り調整で、頭部前後の位置調整がおこなえます。頭部を安定した位置に調整できるので前倒れしにくい状態をつくれます。

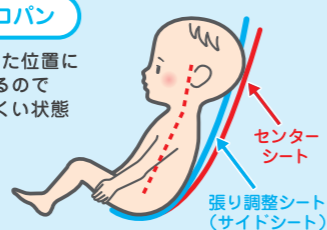
#### 一般的な張り調整

頭部が不安定になり前倒れしやすい状態

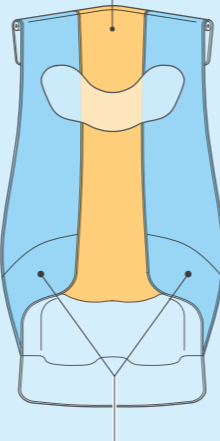


#### シュクレコパン

頭部が安定した位置に調整できるので前倒れしにくい状態



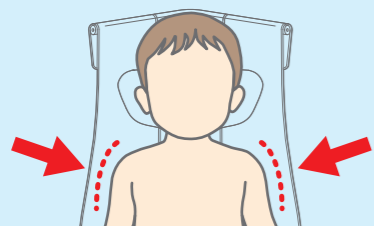
センターシート



サイドシート

### ◎横だおれしにくいシート形状

肩の部分までシートが覆う形状なので横だおれしにくく安定して座れます。



### ◎取り外し可能な座面クッション **NEW**

座面クッションは取り外しできる構造になっているので座る方に合わせて調整できます。



取り外しOK

座面クッション

調整パッド(3個)

●座面クッション(調整パッド)無しでもご購入いただけます。

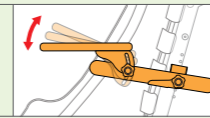


## フレーム部分の特長

### ◎重心移動が少ないティルト式で低床でも安定した角度調整がおこなえます。

床からわずか約20cmの低床でも40°の角度調整がおこなえるので快適な角度でご使用いただけます。(角度調整40°は前傾5°含む)

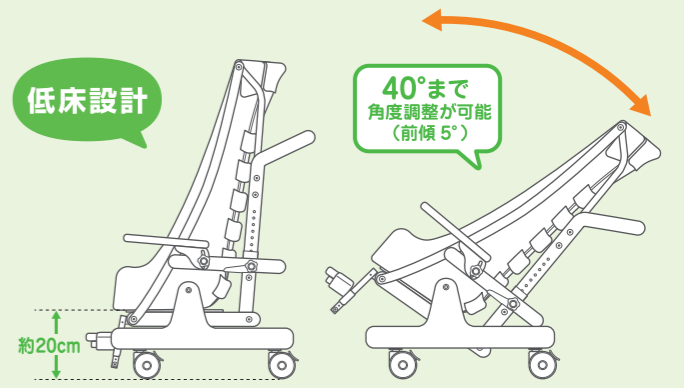
アームレストの角度調整も可能なのでテーブルを水平にしやすいです。



低床設計

約20cm

40°まで角度調整が可能(前傾5°)



### ◎ダイニングやリビングなど使う場所に合わせて脚部の有無が選べます。

リビングでは脚部なし、ダイニングでは脚部ありでご使用いただけます。脚部は20mmピッチで高さ調整ができます。

#### LIVING (脚部なし)

リビングでの使用イメージ

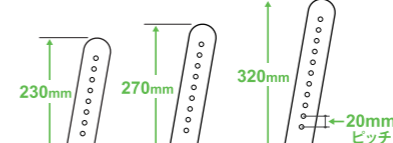


#### DINING (脚部あり)

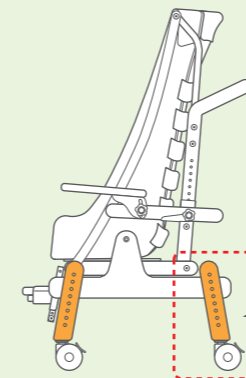
ダイニングでの使用イメージ



#### 脚部の長さは3種類



脚部を取り付けると20mmピッチで高さ調整が可能になります。

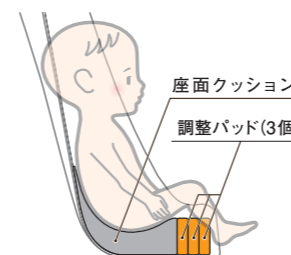


## 成長対応機能・オプション

### 成長対応機能

#### 座奥長さ調整

調整パッドを追加することで座奥長さを成長に合わせて調整できます。

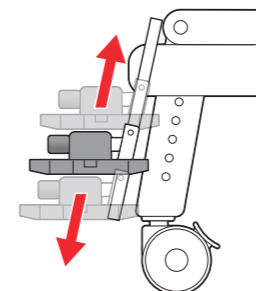


座面クッション

調整パッド(3個)

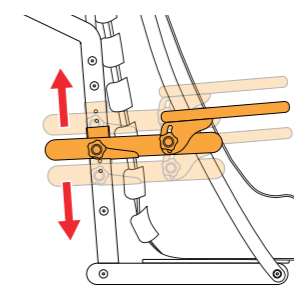
#### 足台高さ調整

足台の高さを20mmピッチで調整できます。



#### アームレスト高さ調整

アームレストの高さを20mmピッチで調整できます。



### オプション

#### クールファン

クールファンを取り付けることで背中にもった熱を逃がせます。



クールファン取り付け口が標準で開いていますので後からでも取り付け可能です。