

シュクレシリーズ対象年齢表

	1歳	2歳	3歳	4歳	5歳	6歳	7歳	8歳	9歳	10歳	11歳	12歳	13歳	14歳	15歳
 <p>病院用クッション座いす SucreNB サイズ1~7</p>															
座位保持装置 制度利用可能															
 <p>クッション座いす SucreN サイズ1~7</p>															
 <p>クッション形状 座位保持装置 SucreNext サイズ1~4</p>															
 <p>室内用木製座位保持装置(背張り調整タイプ) SucreCOPAN サイズSS・S・M</p>															

シュクレNextサイズ別適応表

項目	サイズ	サイズ1	サイズ2	サイズ3	サイズ4
適応年齢		2~6歳	6~10歳	10~13歳	13~15歳
身長		90~110cm	110~130cm	130~150cm	150cm~



※適応年齢と身長は目安になります。

Roissant

上肢保持付き前受けロール

クロワッサン

クロワッサンを一緒に使うとより腕の位置が安定し
手を動かしやすいです。



室内用木製座位保持装置(背張り調整タイプ)

Sucre COPAN

シュクレ コパン


シート全体に体重を分散するので
疲れにくく座れます。



シュクレネクスト
SucreNext

床に置いても、フレーム載せても使える座位保持装置。

開発中



SucreNext

シュクレネクスト

看護師の声から生まれたシュクレNが
座位保持装置になりました。

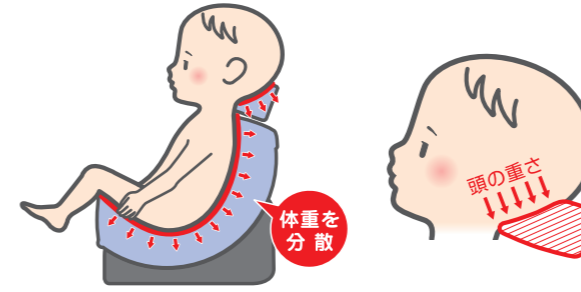
- シュクレNextは姿勢理論に基づいてできたクッション形状の座位保持装置です。
- 室内用または、室外用フレームに取り付けて使用します。
- フレームからシュクレNextを簡単に取り外しでき単体で床に置いて使えます。
- クッション自体にティルト機能があるので床に置いた状態で角度調整がおこなえます。



座り心地のひみつ

クッション全体で体をサポート

お尻だけでなく体全体で体重を支えるので疲れにくく
つつみ込まれるように座れます。
ヘッドレストは後頭部を支える形状で頭の重さもサポート。



前ずれ前倒れしにくい独自のシート形状

独自のシート形状により、前ずれや前倒れしにくく
安定して座ることができます。
さらに、ヘッドレストで頭部の位置も調整できるため
より体が安定し、前倒れしにくくなります。



多用途に使えるシュクレNext

シュクレNextは屋内・屋外用どちらの
座位保持装置フレームにも取り付け可能。

シュクレNextは屋内・屋外用フレームどちらでも
ご使用いただけます。フレームから簡単に取り外しできるので
シュクレNext単体を床に置いて使用できます。
リビングやダイニングなどシーンに合わせて
使い方を覚えていただけます。

※シュクレNextを取り付けできるフレームは複数予定。

屋内・屋外用フレームどちらも取り付け可能



シュクレNext

屋内用
フレーム

屋外用
フレーム

屋内 屋内用フレームに取り付けて使用

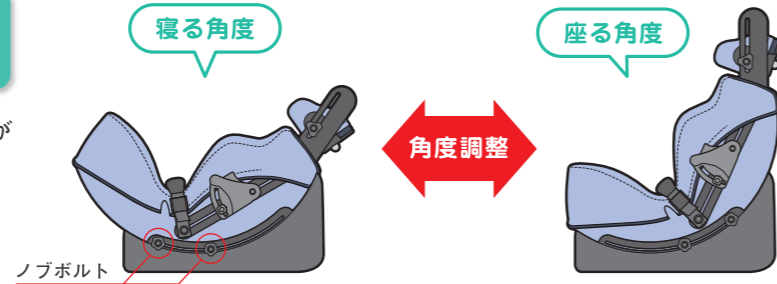


屋外 屋外用フレームに取り付けて使用



クッション単体で床に置いて ティルト(角度調整)が可能

床に置いて使う場合はクッション自体が
ティルト(角度調整)できるので
お好きな角度でお使いいただけます。
角度調整は両側面のノブボルトを
緩めると調整できます。

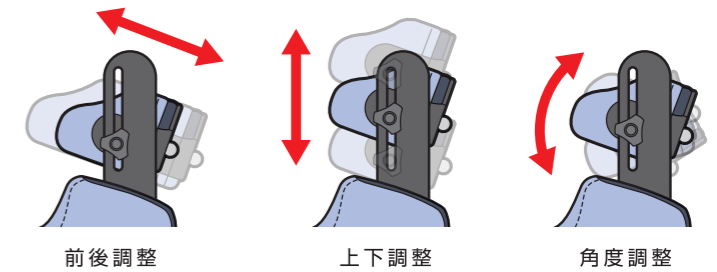


シュクレNextの特長

特長 1

微調整可能なヘッドレスト

ヘッドレストは両側面のノブボルトを
緩めると上下、前後、角度が調整できます。
また、無段階で調整ができるので微調整しやすく
最適なポジションでお使いいただけます。



特長 2

テーブルの高さ・前後 角度調整が可能

テーブルは高さ、前後、角度の調整が
できるので使用する方の体格や
使い方に合わせて最適なポジションに
調整していただけます。



特長 3

使いやすい軽量テーブル

素材にアルミと発砲ポリプロピレンを
使用して軽量化したテーブルです。



特長 4

伸縮ベルト標準装備

体を優しくサポートできる
伸縮ベルトが標準でついています。



アクティブ・ストレッチ・ベルト

特長 5

クールファン取り付け可能

背中にこもった熱を効率よく逃がせる
クールファンが取り付けできます。

